

## Spenden leichtgemacht – so geht's ganz kostenfrei: AmazonSmile, Bildungsspender und Schulengel

Sie kaufen immer mal wieder online ein und wollen das Lessing-Gymnasium unterstützen?

Dann gibt es eine sehr einfache Möglichkeit, beides zu verbinden:

Mit jedem Einkauf bei ausgewählten Online-Händlern können Sie für unsere Schule spenden – ohne selbst Kosten zu haben:

Die Spende wird bei Ihrem Einkauf vom Händler bezahlt!

Der Warenpreis bleibt für Sie gleich!

Wir erklären, wie das ganz einfach in wenigen Schritten geht – bei AmazonSmile, Bildungsspender und Schulengel.

**smile.amazon.de**

 **BILDUNGSSPENDER**

  
**schulengel**  
Einfach.Spenden.



Spenden über AmazonSmile –  
so erhält unsere Schule immer 0,5% des Einkaufswertes:

Im Browser folgende Adresse eingeben:



Folgendes Fenster erscheint:



**Einkaufen und Gutes tun.**

Amazon gibt angemeldeten Organisationen 0,5% der Einkaufssumme Ihrer qualifizierten smile.amazon.de-Käufe weiter, ohne Extrakosten für Sie.

smile.amazon.de ist dasselbe Amazon, das Sie kennen. Dieselben Produkte, dieselben Preise, derselbe Service.

Wählen Sie eine Organisation aus und beginnen Sie Ihren Einkauf auf smile.amazon.de.

**E-Mail-Adresse oder Mobiltelefonnummer**

**Weiter**

Mit Ihrer Anmeldung erklären Sie sich mit unseren [Allgemeinen Geschäftsbedingungen](#) einverstanden. Bitte lesen Sie unsere [Datenschutzerklärung](#), unsere [Hinweise zu Cookies](#) und unsere [Hinweise zu interessenbasierter Werbung](#).

▸ [Benötigen Sie Hilfe?](#)

---

Neu bei Amazon?

**Erstellen Sie Ihr Amazon-Konto**

Wer bereits auf Amazon einkauft, meldet sich wie gewohnt mit seinem Account an.

Dann kommt folgendes Fenster:

**Wählen Sie eine unserer Spotlight-Charities**



Wir leisten medizinische Hilfe in Ländern, in denen Menschen durch (Bürger-) Kriege oder Naturkatastrophen in Not geraten sind. Ärzte ohne Grenzen gewährt diese Hilfe allen Opfern, ungeachtet ihrer ethnischen Herkunft oder politischen und religiösen Überzeugungen.

**Ärzte ohne Grenzen e.V. auswählen**



**Umwelthelden e. V.**

Für alle Umwelthelden - denn die Zukunft unseres Planeten liegt in deiner

- Ärzte ohne Grenzen e.V.**
- Umwelthelden e. V.**
- Gesellschaft für Kinderkrebsforschung e.V.**
- Rote Nasen Clowndoctors Österreich**
- Stiftung Kinderzukunft**

**Oder wählen Sie aus Tausenden weiteren Organisationen hier**

**Suche**

Dort gibt man im Auswahlfeld unten ein „Lessing Gymnasium“ und klickt „Suche“. Dann erscheint schon folgendes Feld:

Vom lokalen Sportverein bis zur internationalen Hilfsorganisation: Sie können hier unter derzeit mehr als 17.000 teilnehmenden sozialen Organisationen in Deutschland und Österreich diejenige auswählen, die Sie ohne Extrakosten durch Ihre Einkäufe auf smile.amazon.de unterstützen möchten. Die hier gelisteten Organisationen sind auf dem IT-Portal unseres Kooperationspartners Stifter-helfen registriert und wurden erfolgreich für eine Teilnahme an AmazonSmile validiert.

Lessing Gymnasium Suche

1-1 von Ergebnissen für **Lessing Gymnasium** Sortiert nach: Relevanz

---

**Foerderverein des Lessing-Gymnasiums Berlin-Mitte** Berlin BE Auswählen

---

← Zurück 1 Weiter →


Da einfach bei unserem Förderverein auf „Auswählen“ klicken. Dann erscheint schon diese Ansicht:

✓ **Sie haben nun Foerderverein des Lessing-Gymnasiums Berlin-Mitte ausgewählt.**  
Generieren Sie Guthaben für Ihre soziale Organisation, indem Sie Bestellungen immer bei [smile.amazon.de](https://smile.amazon.de) aufgeben. [Jetzt einkaufen](#)

## Ihre AmazonSmile-Übersicht

### Ihre Bestellungen, mit denen Sie Guthaben für soziale Organisationen generiert haben

Denken Sie daran, dass Sie nur bei Käufen auf smile.amazon.de (nicht www.amazon.de oder der mobilen App) Guthaben für Ihre soziale Organisation generieren.



**Ihre gesamten Bestellungen**

**Bestellungen**  
[Weitere Informationen](#) ▾

### Jeder Cent zählt

Wenn Millionen von Menschen bei smile.amazon.de einkaufen, kommen schnell große Summen zusammen.

### Aktuell gewählte soziale Organisation

Eine andere Organisation wählen

#### Foerderverein des Lessing-Gymnasiums Berlin-Mitte

Sitz: Berlin, BE

AmazonSmile ist ein einfacher Weg für Sie, mit jedem Einkauf über Amazon einer sozialen Organisation ihrer Wahl etwas Gutes zu tun – ohne zusätzliche Kosten für Sie oder Ihre Organisation.

Sie können unter Tausenden von Organisationen

Und nun sieht eure Amazon-Seite oben links so aus:

☰

smile

amazon.de

prime

Alle ▾

Ausgewählt: Foerderverein des Lessing-Gymnasiums Berlin-Mitte ▾

statt wie bisher so:

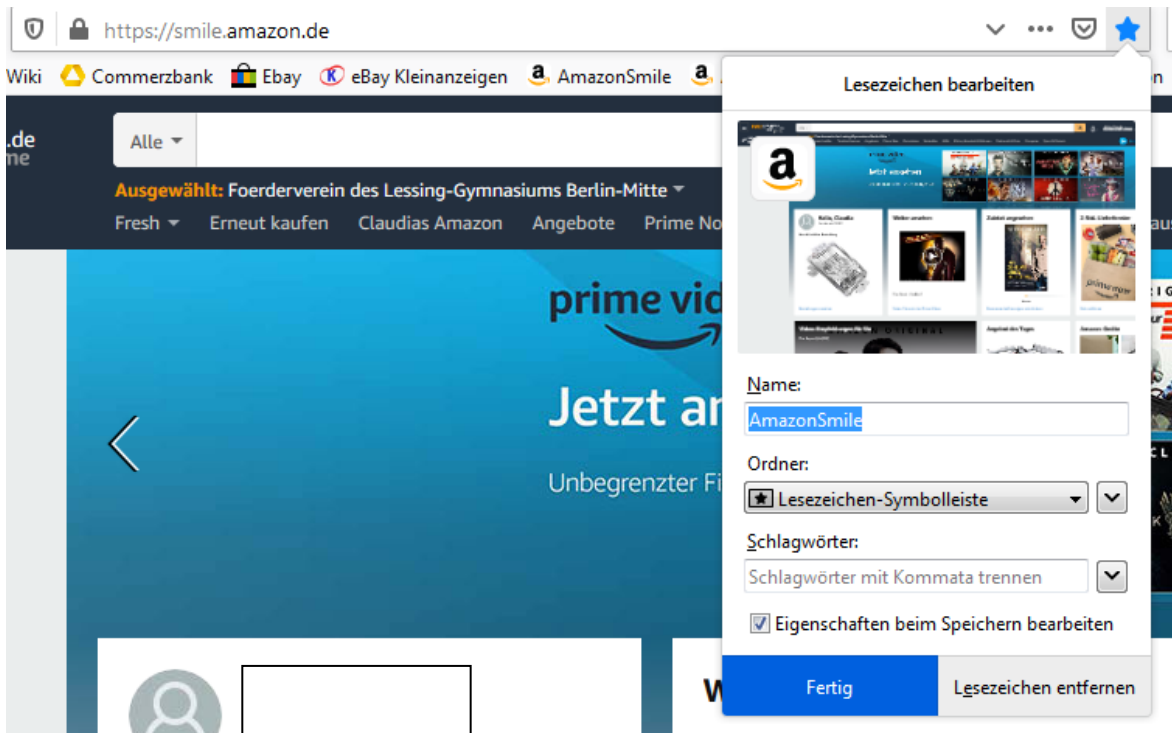
☰

amazon.de

prime

Alle ▾

Nun noch am besten diesen Zugang als Lesezeichen in der Symbolleiste speichern (mit Klick auf das Sternchen):



Und nun bei jedem Einkauf Spenden sammeln.

Wichtig: Es muss immer oben links das AmazonSmile-Zeichen stehen, sonst klappt das nicht mit der Spende. Also vielleicht den anderen Amazon-Link, sofern vorhanden, löschen. Die Seite ist ansonsten komplett gleich, auch alle Angebote, Preise etc.

Und: AmazonSmile geht auch als App (bisher nur Android, siehe nächste Seite)

## AmazonSmile ist in der Amazon Shopping-App verfügbar

Ab sofort können Android-Nutzer auch mit der Amazon Shopping-App mit jedem Einkauf einer gemeinnützigen Organisation Ihrer Wahl etwas Gutes tun – und das auch wie bei smile.amazon.de ohne Extrakosten, denn Amazon zahlt die Beträge. Lesen Sie hier, wie Sie AmazonSmile in der Shopping-App aktivieren.

### In sieben einfachen Schritten AmazonSmile aktivieren:

#### 1 Aktualisieren Sie die Amazon Shopping-App



1. Öffnen Sie den Google Play Store
2. Wählen Sie das Menü (☰) im Google Play Store aus
3. Tippen Sie auf „Meine Apps und Spiele“
4. Drücken Sie „Aktualisieren“
5. Aktualisieren Sie Amazon Shopping-App

#### 2 Öffnen Sie die Amazon Shopping-App



#### 3 Gehen Sie in das Hauptmenü der App



#### 4 Gehen Sie auf „Einstellungen“



#### 5 Gehen Sie auf „AmazonSmile“



#### 6 Folgen Sie der Anleitung auf dem Bildschirm, um AmazonSmile zu aktivieren



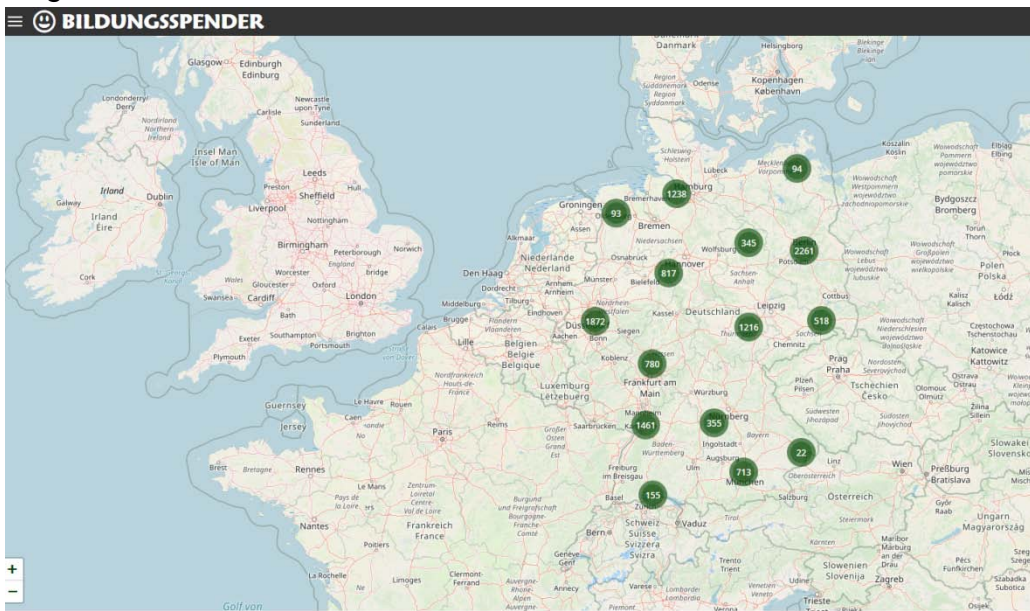
#### 7 Tippen Sie auf „Jetzt einkaufen“, damit Amazon in Zukunft die von Ihnen gewählte gemeinnützige Organisation auf Basis Ihrer Einkäufe unterstützt



Spenden über Bildungsspender –  
so erhält unsere Schule immer einen Anteil des Einkaufswertes:  
(Höhe variabel je nach Shop)

Im Browser folgende Adresse eingeben:

Folgendes Fenster erscheint:

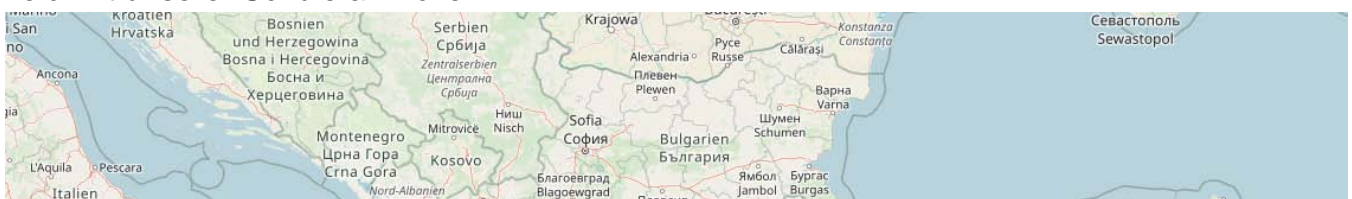


**11.940 Einrichtungen sind schon dabei und haben über 9,14 Mio. € gesammelt.**


Q Einrichtung auswählen + Einrichtung hinzufügen

↓ MEHR

Unten bei „Einrichtung auswählen“ eingeben: „Lessing-Gymnasium“ und das erscheinende Feld mit unserer Schule anklicken:



Alle Kategorien (11.940) ▾ **Lessing-Gymnasium** **SUCHEN**



**Lessing-Gymnasium**  
Schöningstr. 17  
13349 Berlin

[bildungsspender.de/awo-lessing](https://bildungsspender.de/awo-lessing)

So sieht das dann aus:

The screenshot shows the BILDUNGSSPENDER website interface. At the top, there is a navigation bar with a hamburger menu, a smiley icon, and the text 'BILDUNGSSPENDER'. Below this, a header section features a 'Hurra!' logo, the text 'Hilfe für: Lessing-Gymnasium Allgemeine Förderung', and a progress bar showing '15,00 € 1% finanziert'. To the right of the header are three buttons: 'MIT EINKAUF HELFEN', 'DIREKT SPENDEN', and 'IDEE VERBREITEN'. Below the header is a search bar with the text 'Web-, Shop- & Produktsuche' and a 'SUCHEN' button. Underneath the search bar are three tabs: 'WEB, SHOPS & PRODUKTE', 'GUTSCHEINE', and 'SHOPS'. The main content area is titled 'Die Beliebtesten von 6.225 Shops' and displays a grid of shop logos and names, including Bahn - Tickets, Blume2000.de, bonprix.de, Booking.com,bücher.de, C&A, Check24, Conrad Electronic, Cyberport, DECATHLON, edumero, Expedia.de, Familienwohswagen, FIT-Z, HOTEL DE, Hotels.com, HRS, IKEA, JAKO-O, Lidl Shop, MediaMarkt, myToys.de, office discount, OTTO, OTTO Office, Printus, QIÉRO, smava, SportScheck, Tchibo.de, Thalia, Verivox - Strom und Gas, Viking, and zooplus.de.

Jetzt sucht man aus, wo man einkaufen möchte, hier als Beispiel mal der LidlOnlineShop:

The screenshot shows the BILDUNGSSPENDER website interface with the 'SHOPS' tab selected. The header section is identical to the previous screenshot. Below the search bar, the 'Lidl Shop' is highlighted. It features the Lidl logo, the text 'lidl-shop.de Einfach online einkaufen!', a green 'ZUM SHOP' button, a dashed box containing the text 'Gutschein verfügbar' with a red scissors icon, and the text 'Gutschriftshöhe: 4,50%'.

#### Eigendarstellung des Shops:

Im Lidl-Shop können Sie Aktionsware von Lidl bereits bestellen, bevor sie im Laden erhältlich sind. Außerdem gibt es exklusive Online-Angebote. (Über diesen Link nicht Lidl-Reisen buchen und Lidl-Blumen, Lidl-Fotos bestellen.)  
Eine Reklamation / Nachbuchungsanfrage ist für eingeloggte Nutzer möglich.

#### Informationen zur Gutschriftshöhe:

Die ausgewiesene Gutschriftshöhe erhält komplett Lessing-Gymnasium. Dies entspricht einem Anteil von 90% der Gesamtgutschrift, die wir vom Shop erhalten. 10% verbleiben bei uns zur Kostendeckung. Ausgenommen hiervon sind in wenigen Fällen Warenkorbestandteile, die wir laut Weisung des Shops nicht weitergeben dürfen. Wir sind bemüht, die angegebenen Werte stets aktuell zu halten. Trotzdem lässt sich hieraus keine Verbindlichkeit ableiten. Entscheidend ist allein die tatsächliche Gutschriftshöhe, die wir vom Shop erhalten.

#### Hinweise, damit der Einkauf korrekt erfasst werden kann:

- Einkäufe auf dieser Website starten und nicht bereits zuvor in den Warenkorb oder eine Merkliste auf der Shop-Seite legen,
- Werblocker komplett abschalten,
- Cookies akzeptieren und keine Anonymisierungseinstellungen im Browser aktivieren,
- ausschließlich Gutscheine von unserer Website nutzen (nicht von anderen Websites, Paketbelegern, Newslettern usw.),
- nach dem Klick über unsere Website zum Shop den Einkauf direkt abschließen und keine Preisvergleichsportale, Suchmaschinen usw. nutzen.

Nun direkt auf „Zum Shop“ klicken – manchmal sind auch spezielle Gutscheine verfügbar, einfach anklicken und nutzen.

Die Shop-Seite selbst ist komplett gleich!



Spenden über Schulengel –  
so erhält unsere Schule immer einen Anteil des Einkaufswertes:  
(Höhe variabel je nach Shop)

Im Browser folgende Adresse eingeben:

So sieht dann das Fenster aus:

10 Jahre schulengel Einfach.Spenden.

Newsletter | FAQ | Kontakt

Shops Einrichtungen Für Unternehmen Hilfe

Login Kostenlos registrieren Helfen ohne Login

Schön, dass Sie da sind!  
**Beim Online-Shopping Spenden sammeln -  
Ganz ohne Mehrkosten.**

So geht's! Video anschauen

4.326.193 € gesammelt | 11.816 Einrichtungen | 1.770 Shops | 132.949 Mitglieder



Nun kann man entweder oben mit oder ohne Login weitergehen, das sieht z.B. ohne Login so aus:

The screenshot shows the top navigation bar with links for 'Login', 'Kostenlos registrieren', and 'Helfen ohne Login'. Below this is the '10 Jahre schulengel' logo and navigation links for 'Shops', 'Einrichtungen', 'Für Unternehmen', and 'Hilfe'. A search bar contains the text 'Suche auf Schulengel.de' and a blue 'Absenden' button. The main content area is titled 'Helfen ohne Registrierung... in nur drei Schritten' and is divided into three numbered steps:

- 1 Einrichtung wählen**: 'Welche Einrichtung möchten Sie unterstützen?' with a search input containing 'lessing-gymnasium' and a magnifying glass icon. Below is a card for 'Lessing-Gymnasium' with an icon, address 'Berlin 13349 Schöningstraße 17', and 'Förderverein'.
- 2 Shop wählen**: 'Wählen Sie den Shop bei dem Sie einkaufen wollen.' with a search input labeled 'Shopname' and a magnifying glass icon. Below is a shopping cart icon.
- 3 Einkaufen gehen**: 'Geschafft. Auf den Knopf, fertig... Los!' with a grey button labeled 'Zur Shop Webseite' and a mouse cursor pointing at it.

Hier einfach „Lessing-Gymnasium“ eingeben, das erscheinende Logo anklicken und einen Shop auswählen:

This screenshot shows the same three-step process, but in step 2, a list of shops is displayed below the search input. The steps are:

- 1 Einrichtung wählen**: The search input is empty. Below is a card for 'Lessing-Gymnasium' with address 'Schöningstraße 17 13349 Berlin' and a link 'Einrichtung wechseln'.
- 2 Shop wählen**: The search input is empty. Below is a list of shops:
  - LOTTO.de**: Prämie 3%
  - Lotto24.de**: Prämie 8,00€
  - lottobay.de**: Prämie 2%
  - Nicols**: Hausboottoure, Prämie 4%
  - OTTO**: Prämie 5%
 Below the list is a shopping cart icon.
- 3 Einkaufen gehen**: 'Geschafft. Auf den Knopf, fertig... Los!' with a grey button labeled 'Zur Shop Webseite' and a mouse cursor pointing at it.

Am Beispiel „OttoOnlineShop“ sieht das dann so aus:



**Weiterleitung zu**

# OTTO

Vielen Dank! Sie unterstützen  
Lessing-Gymnasium

**Jetzt einkaufen** 5 PRÄMIE %

-   
OTTO  
Multimedia  
[ZUM SHOP](#)
-   
OTTO  
Einrichtung  
[ZUM SHOP](#)
-   
OTTO  
Küche & Haushalt  
[ZUM SHOP](#)
-   
OTTO  
Damenmode  
[ZUM SHOP](#)

---

**Damit die Spende ankommt, bitte unbedingt beachten:**

- ✓ Artikel, die schon vor dem Schulengel-Klick im Warenkorb liegen, werden nicht gewertet.
- ✓ Treue- und Rabattprogramme, z.B. PAYBACK, können nicht kombiniert werden.
- ✓ Gutscheincodes aus Newslettern/Paketbelegern etc. verhindern die Gutschrift der Prämie.
- ✓ Cookies müssen erlaubt, Werbeflocker und Anonymisierungseinstellungen deaktiviert sein.
- ✓ 70% der angezeigten Prämie gehen an die Einrichtung, 30% finanzieren Schulengel.de

Nun einfach wie gewohnt einkaufen.

Die Shop-Seite selbst ist komplett gleich!

## Erinnerungsfunktionen direkt im Browserfenster

Wer nicht über die Portale Bildungsspender und Schulengel gehen möchte, kann auch einen anderen, sehr einfachen Weg wählen: Auf die Online-Shops gehen wie gewohnt und sich erinnern lassen per kleiner Zusatzfunktion im Browser. Diese AddOns kann klappen auf, wenn man auf einen Shop geht, der im Bildungsspender- oder Schulengel-Programm mitmacht. So sieht das kleine Feld dann aus:

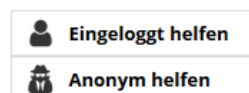
Von Schulengel:



Von Bildungsspender:



Hilfe für:  
**Allgemeiner Fördertopf**  
Jetzt hier klicken, um bei **Lidl Shop** ohne Mehrkosten zu helfen.




So kann man mit bequem spenden - ohne einen Account anlegen zu müssen und ohne jede Registrierung.

Diese beiden kleinen Icons



sieht man nach erfolgreicher Installation dann oben im Browsermenü:



Wer so ein Erinnerungs-AddOn nutzen möchte geht auf folgende Seiten zur einmaligen Einrichtung:

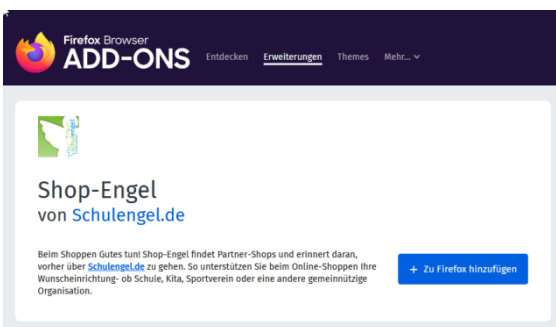
## Für Schulengel:



So sieht dann das Fenster aus:

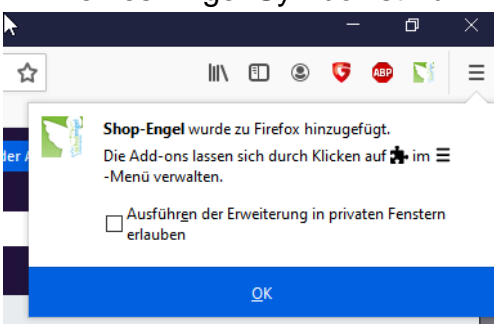


Den eigenen Browser auswählen (hier z.B. Firefox), dann sieht das so aus:



Nun einfach auf „Zu Firefox hinzufügen“ klicken und fertig.


Ein kleines Engel-Symbol ist nun in der Leiste des Browsers zu sehen.



Geht man nun auf einen Online-Shop (hier im Beispiel Lidl), der das Schulengel-System unterstützt, meldet dieses AddOn das automatisch als Erinnerungsfunktion mit diesem kleinen Bild:

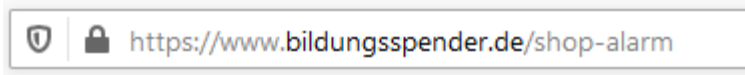


Nun kann man bei „Einrichtung wählen“ das Lessing-Gymnasium auswählen und Spenden sammeln 😊.

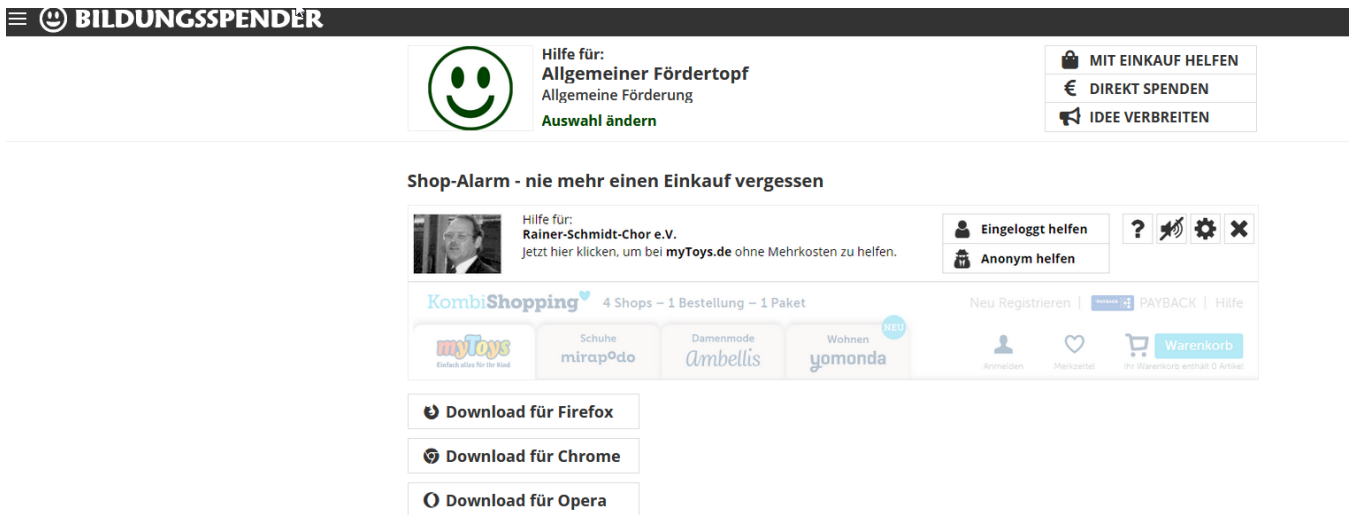


Wer so ein Erinnerungs-AddOn nutzen möchte geht auf folgende Seiten zur einmaligen Einrichtung:

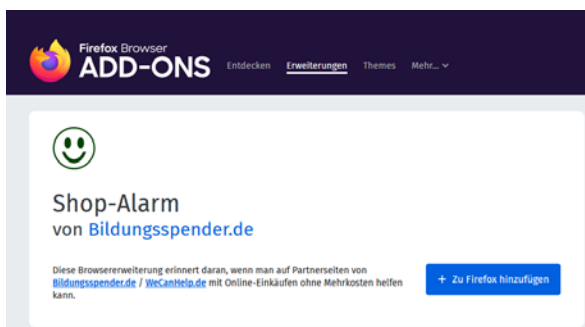
## Für Bildungsspender:



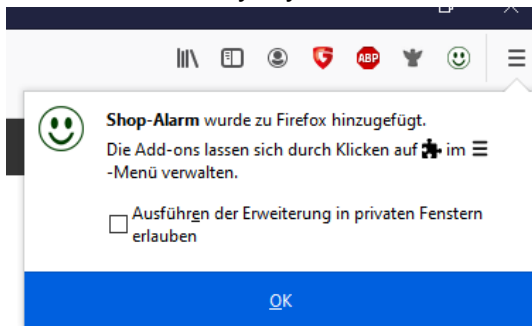
So sieht dann das Fenster aus:



Den eigenen Browser auswählen (hier z.B. Firefox), dann sieht das so aus:




Nun einfach auf „Zu Firefox hinzufügen“ klicken und fertig.  
Ein kleinesSmiley-Symbol ist nun in der Leiste des Browsers zu sehen.






Geht man nun auf einen Online-Shop (hier im Beispiel Lidl), der das Bildungsspender-System unterstützt, meldet dieses AddOn das automatisch als Erinnerungsfunktion:

---





Hilfe für:  
**Allgemeiner Fördertopf**  
Allgemeine Förderung  
[Auswahl ändern](#)


 MIT EINKAUF HELFEN  
 DIREKT SPENDEN  
 IDEE VERBREITEN

---

Lidl Shop

  
Einfach online einkaufen


[ZUM SHOP](#)

Gutschein verfügbar 





Gutschriftshöhe: 4,50%

Nun kann man bei „Hilfe für:“ das Lessing-Gymnasium auswählen (und es als Standard-Einrichtung speichern) und Spenden sammeln 😊.

---



Hinweis:  
Soll **Lessing-Gymnasium** im Shop-Alarm als Standard gespeichert werden?

[↔ Ja, jetzt wechseln](#)

---